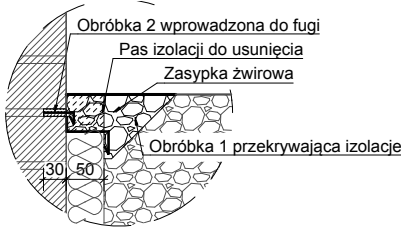
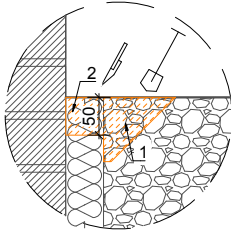


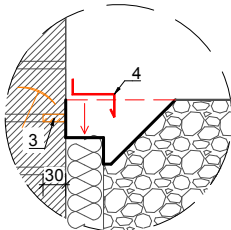
Detal 2 - detal obróbki blacharskiej zab. izolacje pionowe piwnicy



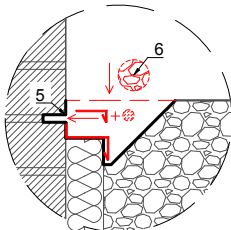
Kolejność robót dla detalu 2



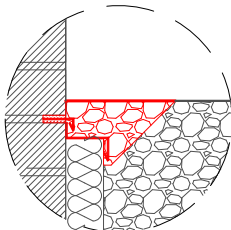
1. odsłonić styrodur przez usunięcie obsypki
2. odciąć pas ~5[cm] styroduru



3. wykonać bruzę głębokości ~3[cm] w istniejącej fugie
4. zamontować obróbkę 1 przekrywającą izolację pionową.



5. zamontować na zaprawie obróbkę 2 w bruzdzie fugowej
6. zasypać wykop i przywrócić stan pierwotny zasypki.



7. Stań końcowy

INWESTOR GMINNY OŚRODEK KULTURY, 43-230 Goczałkowice - Zdrój, ul. Uzdrowskowa 61		NAZWA INWESTYCJI Remont budynku GOK („Górnik”) w Goczałkowicach-Zdroju przy ul. Uzdrowskiej 61 dz. nr 2384/28		
TREŚĆ RYSUNKU DETAL OBRÓBKİ BLACHARSKIEJ IZOLACJI PIONOWEJ				
<div>RYT.BK</div> <div>RYT-BK Sp. z o.o. ul Dworcowa 4 43-200 Pszczyna</div>		SKALA 1:10	NR RYS. 04	FORMAT A4
WSZELKIE PRAWA ZASTRZEŻONE		DATA: GRUDZIEŃ 2024		
OPRACOWALI		NR UPR.		PODPIS
PROJEKTANT	mgr inż. Janusz Ryt	725/94, 426/900		
PROJEKTANT	mgr inż. Robert Ryt	SLK/8651/PBkb/19 SLK/9400/WBkb/20		